

**Сетевой внеурочный проект
«Синичкин календарь»**

Автор: Лимонова Е.В.,
учитель информатики,
зам.директора по ИКТ

Конкурс сетевых образовательных проектов

Содержание

1. Краткое описание идеи проекта	3
2. География реализации проекта	4
3. Актуальность проекта	4
4. Описание проекта	4
5. Способы реализации и оценки результатов проекта	8
6. Описание сетевых сервисов Интернет.....	10
7. Используемые источники.....	11

Краткое описание идеи проекта

12 февраля 2014 года выдающемуся писателю-охотнику-следопыту и просто любителю природы Виталию Витальевичу Бианки исполнилось 120 лет. Сетевой проект «Синичкин календарь» был создан и посвящен юбилею писателя, а так же в преддверии года литературы - 2015.

Виталий Валентинович Бианки был страстным путешественником - это желание увидеть мир собственными глазами, соприкоснуться с природой роднит его с такими писателями, как М. Пришвину. Большим подспорьем в творческой жизни писателя стала краеведческая работа, которую он считал "жизневедением". Бианки, как известно, всегда был готов заниматься и занимался изучением местных условий, истории и географии, привлекал к этой работе других, убежденный в том, что в каждом городе должен быть создан краеведческий музей. "Куда бы ты ни заезжал, где бы ни поселился - всюду ждет тебя своя красота и свое дело: исследовать, открывать новые красоты и богатства нашей земли и строить на ней новую, лучшую жизнь". Бианки известен как создатель прекрасных пейзажных картин. В путешествиях, экспедициях, на охоте он изучал фауну и флору края, "впитывая" в себя огромный запас впечатлений. В его книгах природа, ее живой и разнообразный мир становятся главными героями сказочно-поэтического типа.

Основная идея проекта заключалась в том, чтобы показать ребятам красоту и разнообразие животного мира природы России в произведениях писателя. Увидеть мир птиц, которые нас окружают, читая «Синичкин календарь». Повысить интерес к чтению у ребят, и привлечь внимание к посещению школьной библиотеки. Читательская компетентность - это необходимые знания, умения и навыки, позволяющие ребенку свободно ориентироваться в разнообразии книг; библиографическая грамотность и позитивное отношение к чтению.

В ходе формирования проекта была создана виртуальная выставка одной книги «Синичкин календарь». Из которой ребята могли познакомиться с героями этого произведения, прослушать пение различных птиц, а так же просмотреть мультфильмы, созданные по произведениям Виталия Бианки.

Данный проект не только рассказывает ребятам о произведениях Бианки и его биографии, но и учит обучающихся работать с различными информационными ресурсами. Проект рассчитан на 1 месяц. Предполагалось, что учащиеся заинтересуются и станут участниками проекта, определят для себя круг чтения.

Конкурс сетевых образовательных проектов

Автор проекта: Лимонова Елена Васильевна, учитель информатики, заместитель директора по ИКТ МБОУ Сюзсинской средней общеобразовательной школы, тел. 89508217052, e-mail: limonhik0303@gmail.com, limon79-08@mail.ru

География реализации проекта

Проект «Синичкин календарь» впервые прошел в апреле 2014 года на общешкольном уровне. В нем принимали участие команды 4-5 классов МБОУ Сюзсинской средней общеобразовательной школы.

В октябре 2014 года география участия в проекте расширилась. В рамках месячника школьных библиотек в проекте приняли участие команды почти всех школ Сюзсинского района, под руководством библиотекарей и учителей школ. Всего приняло участие 12 команд (46 ребят) из 8 школ района.

Актуальность проекта

Сказки и рассказы Виталия Валентиновича Бианки – из нашего детства. Тогда, когда слово еще – чудо, и вся необыкновенно увлекательная жизнь лесов, морей, рек, зверей, птиц и насекомых, которая нам открывается, становится одним огромным миром, имя которому – Бианки. Актуальность проекта заключается в том, что в преддверии 2015 - года литературы в России мы хотели привлечь внимание ребят к чтению. В произведениях Виталия Бианки животные и птицы показаны нашими друзьями, и их проблемы становятся нашими. Ребята начинают сочувствовать героям леса, сопереживать за них. При этом различные экологические, природные проблемы ребята поднимают и решают вместе со взрослыми.

Описание проекта

Внеурочный сетевой проект «Синичкин календарь», основная идея которого заключалась в том, чтобы показать ребятам красоту и разнообразие животного мира природы России в произведениях Виталия Бианки. Увидеть мир птиц, которые нас окружают, читая «Синичкин календарь». Повысить интерес к чтению у ребят, и привлечь внимание к посещению школьной библиотеки. Проект метапредметный, то есть интегрирует знания учеников по литературе, окружающему миру и информатике.

Участники проекта: ученики 3-5 классов школ Сюзсинского района, библиотекари и учителя.

Цель данного проекта:

- развитие читательской и культурной компетентности обучающихся и осознание ими значимости чтения для интеллектуального и нравственного совершенствования личности.

Задачи:

-совершенствовать коммуникативные и исследовательские навыки работы в команде, повысить уровень владения информационными технологиями;

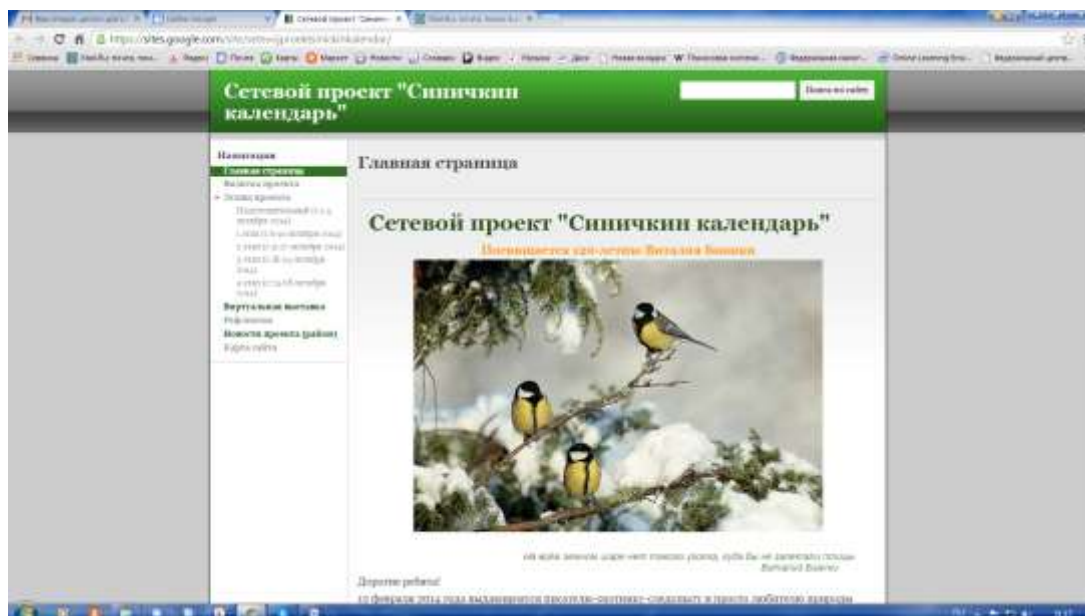
Конкурс сетевых образовательных проектов

- благодаря участию в проекте обучающиеся обязательно задумаются над вопросами охраны природы, добросердечного отношения ко всему живому;
- расширить читательский кругозор.

Предмет: литературное чтение, окружающий мир, информатика.

Адрес ссылки проекта:

<https://sites.google.com/site/setevoiproektsinickinkalendar/cover-page>



Описание деятельности:

- работа в среде Google;
- работа с презентацией Google и информационными ресурсами Интернет;
- выделение основных понятий текста и создание кластера;
- создание мультимедийных продуктов;
- свободное обсуждение предварительных результатов работы.

Сроки реализации проекта – 1 месяц.

Проект проходил в 5 этапов:

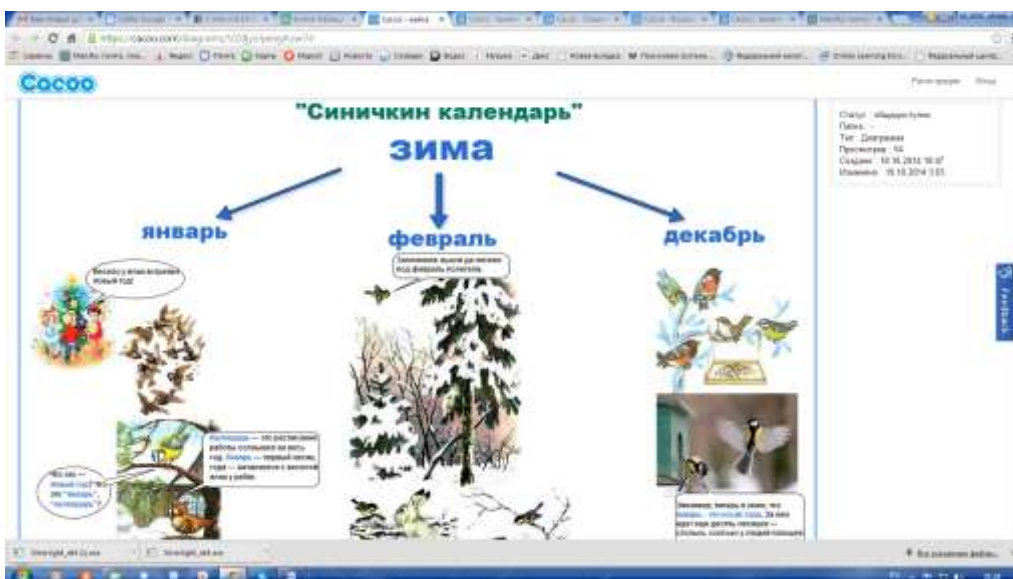
Подготовительный этап «Давайте познакомимся». На этом этапе участники проекта должны были зарегистрировать свою команду в таблице продвижения Google. И создать презентацию в Google – визитку команды. Так как проект больше посвящен птицам, то и название команды должно было быть связано с пернатыми.

Конкурс сетевых образовательных проектов

1 этап «Писатель – охотник - краевед». На этом этапе ребятам предлагалось ознакомиться с биографией Виталия Бианки и составить «облако слов» - кластер в форме птицы в сервисе Tagxedo.

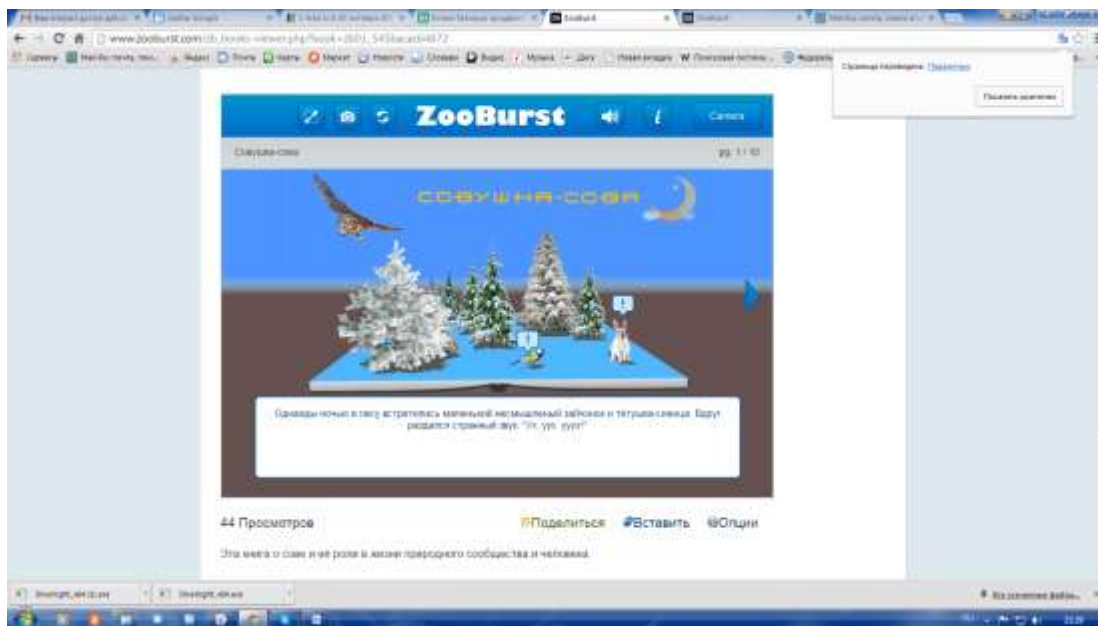


2 этап «Синичкин календарь». В нем ребята познакомились с одноименным произведением В. Бианки. Читали его в библиотеках, в различных ресурсах сети Интернет, а так же в проекте была создана виртуальная выставка именно по этому произведению. На странице виртуальной книжной выставки ребята могли увидеть иллюстрации и цитаты из книги В. Бианки «Синичкин календарь». Там же были представлены ссылки на интернет ресурсы: биография Бианки, мультфильмы, голоса птиц, презентации учащихся МБОУ Сюзьинской СОШ и кроссворд. Задаaniem этого этапа было создать календарь в виде рисунка в сервисе Сассо.com.



Конкурс сетевых образовательных проектов

3 этап «Лесная феерия». При работе на этом этапе команды стали создателями 3D-книги о понравившемся герое произведений Виталия Бианки с помощью картинок и рисунков. Ребята познакомились с другими произведениями писателя: «Анюткина утка», «Лесные разведчики», «Подкидыш», «Сова», «Кукушонок» и др. Одним из критериев создания книги было обязательное озвучивание 3D-книги звуками леса или пением птиц. Книгу создавали в сервисе ZooBust.



4 этап «Глупые вопросы». В этом этапе ребята стали маленькими Колумбами и вместе с писателем отвечали на различные вопросы о героях его произведений. Таких как «Чьи это ноги?», «Чей нос лучше?», «Кто чем поет?», «Кто как читает?» и т.д. Ребята создавали кроссворд о птицах в сервисе learningapps.org.

Рефлексия. После прохождения всех этапов ребята ответили на несколько вопросов рефлексии в сервисе linoit.com:

1. Что вам понравилось в данном проекте?
2. Какие трудности у вас возникали?
3. Что нового вы узнали, чему научились, участвуя в этом проекте?

Все этапы проходили в определенный промежуток времени, который указывался на странице сайта каждого этапа.

Конкурс сетевых образовательных проектов

Основные продукты проекта:

- презентация о команде в Google-среде,
- «облако слов» в сервисе Tagxedo,
- календарь в виде рисунка в сервисе Cacco.com,
- 3D-книга в сервисе ZooBust.com,
- кроссворд о птицах в сервисе learningapps.org.
- рефлексия в сервисе linoit.com.

Всего в сетевом проекте «Синичкин календарь» приняло участие более 60 ребят из 8 школ Сюзьинского района.

Способы реализации и оценки результатов проекта

Проект «Синичкин календарь» был создан в Google системе и проходил в дистанционном режиме, так как команды были удалены друг от друга по территории Сюзьинского района. Все участники проекта создали свои аккаунты в этой же системе, и в процессе реализации проекта шла бурная переписка между участниками. Кроме этого в системе предусмотрен чат, поэтому многие команды переписывались с помощью чата.

В результате прохождения проекта участники познакомились с сервисами Веб 2.0: Tagxedo, ZooBust.com, learningapps.org, Cacco.com, linoit.com и создали аккаунты Google. Научились создавать презентацию в Google и пользоваться YouTube и почтой Google. При прохождении каждого этапа ребята пошагово знакомилась с работой, получали инструкции и критерии оценивания, размещенные на странице каждого этапа. Все результаты и продукты проекта были собраны в Таблицу продвижения команд. Именно из неё ребята видели свои оценки и продукты других команд. Ссылка на таблицу продвижения: https://docs.google.com/spreadsheets/d/17h_rPLuUVmkKmB8muRuTqSWEbHchnVzQr6svRT-uSPg/edit#gid=0

Конкурс сетевых образовательных проектов

Название команды	ВзО	Сайт	Адрес электронной почты	Действ. ссылка	Баллы, макс. - 10	1 этап "Синичкин календарь"	Баллы, макс. - 3	2 этап "Синичкин календарь"	Баллы, макс. - 5	3 этап "Лесная Фейерверк"	Баллы, макс.
Взрослые	Гребенкова О.В.	Муромский СОШ	ogrebov1981@gmail.com	http://goo.gl/3D0a5C	7	http://goo.gl/y344n	3	http://goo.gl/00Cg4C	4	http://goo.gl/0470a5	2
Юносы	Максимова П.Ю.	Муромский СОШ	Lizavetka1902@gmail.com	http://goo.gl/3D0a5C	10	http://goo.gl/3D0a5C	3	http://goo.gl/3D0a5C	4	http://goo.gl/3D0a5C	5
Сюмси	Кузьмина П.И.	МБОУ	ksuzmina1980@gmail.com	https://docs.google.com	6	http://goo.gl/3D0a5C	3	http://goo.gl/3D0a5C	5	http://goo.gl/3D0a5C	4
Чайка	Золотарова И.И.	Гурьевская СОШ	Zolotareva25@gmail.com	http://goo.gl/3D0a5C	3	http://goo.gl/3D0a5C	3	http://goo.gl/3D0a5C	4	http://goo.gl/3D0a5C	3
Белый лебедь	Берестова А.С.	МБОУ "Орловский детский дом"	berestovskaya1980@gmail.com	http://goo.gl/3D0a5C	9	http://goo.gl/3D0a5C	3	http://goo.gl/3D0a5C	4	http://goo.gl/3D0a5C	4,5
Боробухин	Храброва П.П.	Кильменовская СОШ	hrabrova19@gmail.com	http://goo.gl/3D0a5C	10	http://goo.gl/3D0a5C	3	http://goo.gl/3D0a5C	5	http://goo.gl/3D0a5C	5
Лесная	Сидорова В.	Лесновская СОШ	sidorova2234@gmail.com	http://goo.gl/3D0a5C	6	http://goo.gl/3D0a5C	3	http://goo.gl/3D0a5C	5	http://goo.gl/3D0a5C	5
Грань	Валова Е.А.	Семская СОШ	valovajana1980@gmail.com	http://goo.gl/3D0a5C	7	http://goo.gl/3D0a5C	3	http://goo.gl/3D0a5C	4	http://goo.gl/3D0a5C	3
Ласточки	Чумакова Г.И.	МБОУ	chumakova1980@gmail.com	http://goo.gl/3D0a5C	10	http://goo.gl/3D0a5C	3	http://goo.gl/3D0a5C	5	http://goo.gl/3D0a5C	4,5
Стрижи	Черныш Д.В.	Семская СОШ	chernysh1974@gmail.com	http://goo.gl/3D0a5C	9	http://goo.gl/3D0a5C	3	http://goo.gl/3D0a5C	5	http://goo.gl/3D0a5C	4,5
Чайка	Щапова С.Г.	МБОУ	shapova1980@gmail.com	http://goo.gl/3D0a5C	10	http://goo.gl/3D0a5C	3	http://goo.gl/3D0a5C	5	http://goo.gl/3D0a5C	5
Колоски	Каманова О.В.	Семская СОШ	evakamano14@gmail.com	http://goo.gl/3D0a5C	7	http://goo.gl/3D0a5C	3	http://goo.gl/3D0a5C	4	http://goo.gl/3D0a5C	2

Именно в этой таблице вы найдете все творческие работы ребят.

Оценивало продукты команд компетентное жюри:

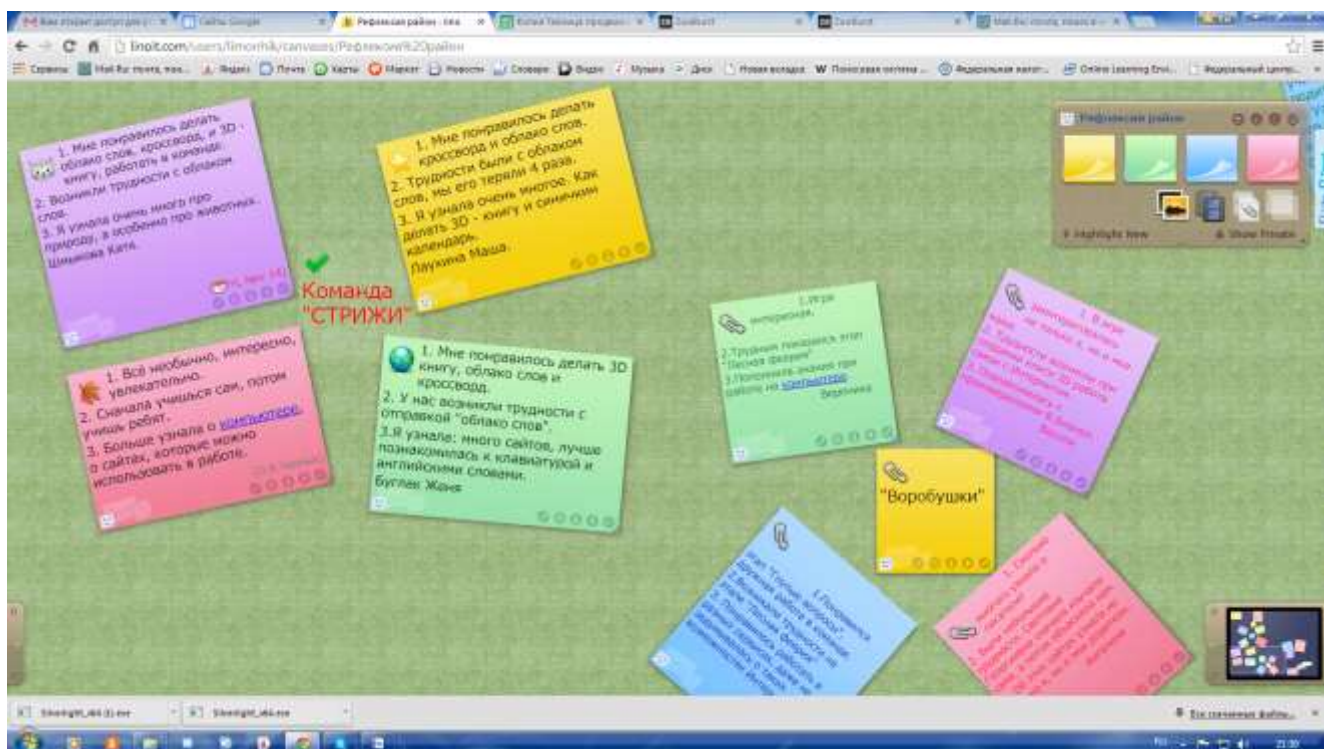
- Лимонова Е.В. – автор проекта,
- Лялина Е.В., библиотекарь районной библиотеки Сюзьминского района,
- Ертахова Н.Н., методист УО.

В сетевом проекте «Синичкин календарь» были разработаны критерии оценивания по каждому продукту проекта. Все эти критерии были размещены на страницах этапов проекта. Хочется отметить, что все участники проекта создавали свои продукты именно по критериям оценивания. То есть команды проработали каждый этап таким образом, чтобы создать свой сетевой продукт согласно критериям оценивания.

Отзывы участников находятся на странице Рефлексия.

Ссылка:

<http://linoit.com/users/limonhik/canvases/%D0%A0%D0%B5%D1%84%D0%BB%D0%B5%D0%BA%D1%81%D0%B8%D1%8F%20%D1%80%D0%B0%D0%B9%D0%BE%D0%BD>



Описание сетевых сервисов Интернет

Страницы проекта «Синичкин календарь» разработаны в сервисе **Google**. Презентации визиток команд выполнены с помощью презентаций **Google**.

Сервис **Tagxedo** не требует регистрации. Созданное "облако слов" можно представить в любом виде, например, птички. Есть возможность изменения цвета, размера, положения, формы, фона и расстояния между словами.

В сервисе **ZooBust.com** ребята создавали 3D-книгу по любому произведению Виталия Бианки. Они использовали для своей книги не только картинки из галереи, но и свои фотографии. А некоторые даже сделали свой сюжет с помощью пластилина.

Cacco.com представляет собой сервис, в котором можно не только рисовать и вставлять картинки или фото в рисунок. Но и можно создавать ленты времени, ментальные карты, схемы и многое другое. Ребята хорошо справились с заданием проекта, но немного пришлось потрудиться над освоением этого сервиса.

Сервис **learningapps.org** всем участникам очень понравился из-за его простоты и ёмкости. В нем участники создавали свои кроссворды. Но библиотекари и учителя взяли на заметку этот сервис, потому что в нем можно создавать различные игры для читателей, а так же упражнения для уроков.

Вопросов по рефлексии в сервисе **inoit.com** почти не у кого не возникло, потому что и этот сервис достаточно прост в понимании и многие с ним были уже знакомы.

Используемые источники:

1. Аудиокнига Бианки <http://www.youtube.com/watch?v=jIoRr9rVAWs>
2. Бианки о себе <http://bianki.lit-info.ru/bianki/articles/bianki-o-sebe.htm>
3. Биография Бианки Виталия Валентиновича <http://g-lu-natali2011.narod.ru/index/0-25>
4. Все рассказы Бианки Виталия <http://www.r-rech.ru/2009-04-06-13-32-01/2010-08-18-08-59-23.html>
5. Видео голоса птиц <https://www.youtube.com/watch?v=bEMRS-UNlw8>
6. Голоса и пение птиц <http://www.zooclub.ru/voice/index4.shtml>
7. Голоса птиц https://www.youtube.com/watch?v=USn_nuULPp8&list=PLE2A26AC9FCD1F418
8. Голос синицы <https://www.youtube.com/watch?v=KO0zLlstHVM>
9. Картинки <http://images.yandex.ru/yandsearch?text=%D0%B1%D0%B8%D0%B0%D0%BD%D0%BA%D0%B8%20%D0%BB%D0%B5%D1%81%D0%BD%D0%B0%D1%8F%20%D0%B3%D0%B0%D0%B7%D0%B5%D1%82%D0%B0&stypе=image&lr=44&noreask=1&source=wiz>
10. Лесная газета http://happy-school.ru/publ/detskaja_komnata/v_mire_zhivotnyh/vitalij_bianki_lesnaja_gazeta/166-1-0-8425
11. Московский зоопарк, крики птиц <http://www.moscowzoo.ru/get.asp?id=C99>
12. Мультфильм Муравьишка - хвастунишка <http://www.youtube.com/watch?v=h4HPkAMuUPw>
13. Мультфильм Первая охота <http://www.youtube.com/watch?v=CIPMeMq36FY>
14. Мультфильм Мышонок и лис. <http://www.youtube.com/watch?v=CIPMeMq36FY>
15. Мультфильм Синичкин календарь – Весна <http://www.youtube.com/watch?v=A3BGMzI3Ma8>
16. Мультфильм Синичкин календарь – Зима <http://www.youtube.com/watch?v=7vu-QEnMuxw>
17. Мультфильм Синичкин календарь – Лето <http://www.youtube.com/watch?v=Ql6rZpn5UpE>
18. Мультфильм Синичкин календарь – Осень <http://www.youtube.com/watch?v=F3GW37YOy60>
19. Рассказы и сказки http://modernlib.ru/books/bianki_vitaliy_valentinovich/rasskazi_i_skazki/read/
20. Рассказы Виталия Бианки <http://vseskazki.su/vitaly-bianki-rasskazi.html>
21. Рассказы Бианки <http://www.planetaskazok.ru/biankiv>

Конкурс сетевых образовательных проектов

22. Фильм Майка – жук <http://www.youtube.com/watch?v=M0AtVDChEJ8>
23. Терентий-тетерев <http://www.youtube.com/watch?v=efHrncOzThs>
24. Л.Мельник Как создать презентацию на Гугл диске.
https://www.youtube.com/watch?v=xfBZ9f5I_WY
25. Критерии оценивания презентации на Гугл диске <http://goo.gl/Li4e3>
26. Н.Еговкина Создаем «облако слов» https://www.youtube.com/watch?v=cTCGbfRs_Ho
27. Инструкция по работе с сервисом Сасоо http://www.slideshare.net/oksana_89/caccocom-13195611
28. Сайт Планета сказок <http://www.planetaskazok.ru/biankiy>
29. Инструкция по созданию 3D-книги
Kovalenko N.V. Servisy WEB 2.0.ZooBurst.Urok№6 (1).pd
30. Е.Гвоздикова Критерии оценивания облака слов, 3D-книги, кроссвода и инструкция по работе в learningapps.org
http://letopisi.org/index.php/%D0%9F%D1%80%D0%BE%D0%B5%D0%BA%D1%82_%D0%9A%D0%BB%D0%B0%D0%B4%D0%BE%D0%B2%D0%B0%D1%8F_%D0%BF%D0%BE%D0%BB%D0%B4%D0%BD%D0%B5%D0%B2%D0%BD%D0%BE%D0%B3%D0%BE%D1%81%D0%B2%D0%B5%D1%82%D0%B8%D0%BB%D0%B0

! Хочется выразить огромную благодарность Гвоздиковой Елене Ивановне, учителю русского языка и литературы школы №97, города Ижевска.

СПАСИБО за учебу и помощь в создании проекта!