

Программа проведения всероссийского конкурса разработок занятий и конспектов уроков «Волшебный мир Чайковского»

Содержание Программы

Общие сведения о конкурсе

Информация об организаторах конкурса

Участники конкурса

Номинации и призовой фонд конкурса

Период проведения конкурса и церемония награждения

Процедура подачи заявок и сдачи материалов на конкурс

Информационное освещение конкурса

Дополнительная информация

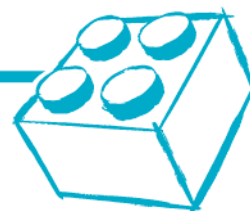
Общие сведения о конкурсе

Всероссийский Конкурс разработок занятий и конспектов уроков «Волшебный мир Чайковского» посвящен 175-летию знаменитого русского композитора Петра Ильича Чайковского, родившегося 25ого апреля 1840 года в городе Воткинске, Удмуртия. Конкурс организован компанией [LEGO Education \(«Образовательные решения ЛЕГО»\)](#) и АУ УР [Региональный центр информатизации и оценки качества образования](#), Республика Удмуртия.

Основной целью Конкурса является поддержка и развитие педагогического опыта и инициатив в формировании метапредметных результатов у детей дошкольного и младшего школьного возраста средствами образовательного конструктора LEGO Education «Построй свою историю».

Кроме того, мы видим в Конкурсе инструмент популяризации русской культуры. Мы надеемся, что благодаря настоящему Конкурсу ученики младших классов и воспитанники подготовительных групп детского сада смогут узнать много нового о творчестве одного из величайших русских композиторов – П.И. Чайковского.

Участникам Конкурса будет предложено провести пробные занятия с использованием образовательного набора LEGO Education «Построй свою историю»,



предназначенного для развития языковых навыков в начальной школе и, по результатам проведенных занятий, представить на экспертизу конкурсной комиссии конспекты проведенных занятий (включая материалы, созданные обучающимися в ходе выполнения занятий).

Зарегистрировавшимся участникам Конкурса будут высланы демонстрационные наборы LEGO Education «Построй свою историю», необходимые учебные и методические материалы по набору «Построй свою историю», а именно:

- Общая информационная презентация, описывающая набор LEGO Education «Построй свою историю».
- Информационная брошюра, описывающая цели, задачи и методику работы с набором LEGO Education «Построй свою историю».
- Книга учителя для набора LEGO Education «Построй свою историю».
- Перечень веб инструкций по работе с набором LEGO Education «Построй свою историю» и программным обеспечением StoryVisualizer.

Кроме того, каждый из зарегистрировавшихся участников Конкурса получит доступ к загрузке и установке ПО StoryVisualizer. С помощью этого программного обеспечения участники конкурса смогут подготовить презентации выполненных обучающимися работ. Срок использования ПО будет ограничен сроком проведения Конкурса.

Важным условием Конкурса будет являться соблюдение общей тематики конкурса: все работы и конспекты занятия, участвующие в конкурсе, должны будут посвящены творчеству Петра Ильича Чайковского.

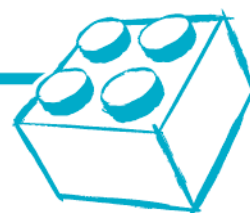
Информация об организаторах конкурса

О LEGO Education

LEGO Education – это комплексные образовательные решения для дошкольного образования, а также для широкого круга дисциплин учебного курса начальной и основной школы.

Концепция «Образовательных решений ЛЕГО» возникла более 30 лет назад, поставив перед собой цель вдохновлять детей на обучение и решение разнообразных задач.

Предлагая новые подходы к развитию личности ребенка и освоению школьной программы, мы в то же время ориентируемся на действующие Федеральные государственные образовательные стандарты.



Подробную информацию о решениях ЛЕГО для образования вы сможете найти на веб сайте www.LEGOeducation.ru.

Об автономном учреждении Удмуртской Республики «Региональный центр информатизации и оценки качества образования»

Автономное учреждение Удмуртской Республики «Региональный центр информатизации и оценки качества образования» (АУ УР «РЦИ и ОКО») основано в 2011 году.

Деятельность АУ УР "РЦИ и ОКО" направлена на повышение качества образования в Удмуртской Республике через развитие методической, организационно-технологической, информационно-аналитической деятельности в направлениях оценки качества и информатизации образования.

Подробную информацию о деятельности АУ УР «РЦИ и ОКО» вы сможете найти на сайте центра www.rci.obr18.ru

Участники конкурса

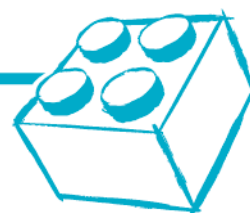
Участниками Конкурса могут стать:

- Педагоги или творческие коллективы педагогов начальной школы, учителя русского языка, литературного чтения, иностранных языков 1-4 классов начальной школы.
- Педагоги или творческие коллективы педагогов дошкольного образования, педагоги подготовительных групп (с детьми в возрасте 6-7 лет) детского сада.

Чтобы стать участником Конкурса, необходимо пройти электронную регистрацию. Подробная информация о порядке регистрации будет представлена на сайте [АУ УР "РЦИ и ОКО"](#), сайте [LEGO Education](#) и прочих [Интернет ресурсах компании LEGO Education](#).

После окончания регистрационного периода зарегистрированным участникам будет выслан Пакет электронной документации участника Конкурса, уникальный код для загрузки и установки программного обеспечения StoryVisualizer, а также демонстрационные наборы LEGO Education «Построй свою историю».

Каждый демонстрационный набор LEGO Education «Построй свою историю» рассчитан на работу группы из 3-4 учащихся. Важно не превышать этот лимит.



Номинации и призовой фонд конкурса

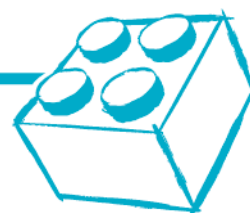
Основные номинации Конкурса:

- Методические разработки к занятиям, направленные на развитие языковых навыков у обучающихся подготовительных групп детского сада, таких как чтение, речь, расширение представлений ребенка о мире звуков и речи, на основе наглядного материала, ситуаций, историй. Методические разработки должны быть подкреплены результатами работ учеников, созданными при помощи ПО StoryVisualizer.
- Методические разработки к занятиям, направленные на развитие языковых навыков у учеников 1-4 классов начальной школы, таких как чтение, письмо, речь, расширение представлений ребенка о мире звуков и речи, на основе наглядного материала, ситуаций, историй. Методические разработки должны быть подкреплены результатами работ учеников, созданными при помощи ПО StoryVisualizer.

Все участники Конкурса получают дипломы участников в электронном виде, победители - дипломы лауреатов. Победители конкурса (не более трех на каждую номинацию) в качестве главного приза получают комплекты для реализации развивающих и обучающих курсов и занятий в своем образовательном учреждении. Каждый такой комплект будет включать 6 наборов LEGO Education «Построй свою историю», а также уникальный код для загрузки и установки программного обеспечения StoryVisualizer (без ограничений по времени пользования или по количеству устройств, на которых будет использоваться ПО).

При оценке методических разработок, поданных на Конкурс, будут учитываться следующие критерии:

1. Соответствие содержания разработки заявленным целям и задачам.
2. Соответствие содержания разработки заявленной тематике Конкурса.
3. Структура и содержание представленной разработки.
4. Практическая значимость, оригинальность разработки.
5. Стиль и ясность изложения материала.
6. Развитие эмоционально-психических процессов обучающихся средствами образовательных решений ЛЕГО для развития языковых навыков, с использованием набора "Построй свою историю".
7. Вовлечение детей в разнообразную деятельность (игровую, практическую, коммуникативную и т.п.).



8. Наличие результатов работ обучающихся, созданных при помощи ПО StoryVisualizer.

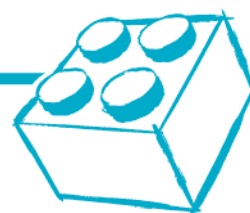
Период проведения конкурса и церемония награждения

Конкурс будет проводиться по следующему графику:

1. 8 октября 2014 года – анонс Конкурса на сайте [АУ УР "РЦИ и ОКО"](#), сайте [LEGO Education](#) и прочих [Интернет ресурсах компании LEGO Education](#).
2. С 8 октября по 8 ноября 2014 года включительно – регистрация участников Конкурса.
3. С 8 ноября по 30 ноября 2014 года включительно – отправка зарегистрировавшимся участникам Пакета электронной документации участника Конкурса, уникального кода для загрузки и установки программного обеспечения StoryVisualizer, а также демонстрационных наборов LEGO Education «Построй свою историю».
4. С 1 декабря 2014 года по 31 марта 2015 года включительно – проведение Конкурса, предоставление участниками конкурсных работ.
5. Победители Конкурса будут объявлены в апреле 2015 года на сайте [АУ УР "РЦИ и ОКО"](#), сайте [LEGO Education](#) и прочих [Интернет ресурсах компании LEGO Education](#).
6. Все победители будут приглашены на праздничный фестиваль, приуроченный к 175-летию со рождения Петра Ильича Чайковского, который будет проходить в апреле 2015 года в городе Ижевск. В ходе праздничных мероприятий будет проведена церемония награждения победителей Конкурса.

Процедура подачи заявок и сдачи материалов на конкурс

1. Каждый участник должен зарегистрироваться на сайте IT-конкурсы <http://konkurs.ciur.ru>, войдя в раздел «Регистрация на конкурсы», выбрав конкурс «Волшебный мир Чайковского», прикрепить требуемые файлы, заполнить и отправить отобразившуюся форму. В ответ придет письмо об успешной регистрации.
2. В случае технических проблем с отправкой конкурсного материала на сайт, просьба написать по адресу grigoreyh.va@obr18.ru Григорьевых Вере Александровне, специалисту организационно-методического отдела АУ УР «РЦИ и ОКО».
3. В электронной заявке необходимо указать:

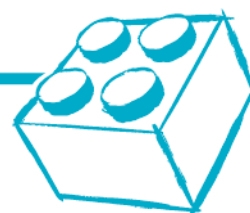


- ФИО участника (или ФИО руководителя творческой группы участников);
- контактный адрес электронной почты участника (или адрес электронной почты руководителя творческой группы участников);
- контактный телефон участника (или телефон руководителя творческой группы участников);
- почтовый адрес доставки демонстрационных наборов LEGO Education «Построй свою историю»;
- название учебного заведения, сотрудником которого является участник или творческий коллектив участников.

После этого на указанный адрес электронной почты будет выслана необходимая дополнительная информация для участника Конкурса.

Чтобы предоставить конкурсные материалы на конкурсную комиссию участнику необходимо будет следовать следующей инструкции:

1. Сформировать Пакет конкурсной документации, состоящий из:
 - a. титульного листа;
 - b. конспекта занятия;
 - c. работ обучающихся;
 - d. видео отчета по занятию (по желанию).
2. Заархивировать получившийся пакет в формате ZIP или RAR. Данный архив необходимо будет назвать, следуя инструкциям, полученным после регистрации.
3. Зайти на [сайт Яндекс.Диска](#).
4. Авторизоваться на сайте, используя логин **LEkonkurs2014@yandex.ru** и пароль **STS2014**.
5. После успешной авторизации пользователь попадает на страницу Интерфейса Яндекс.Диск. Если участник является педагогом начальных классов, то он заходит в папку **Работы для начальной школы**, если же он – педагог дошкольного образования, то в папку – **Работы для дошкольного образования**. Зайти в нужную папку можно будет с помощью двойного клика по этой папке.
6. Далее загрузить конкурсные материалы. Для этого необходимо нажать кнопку **Загрузить**, в появившемся меню выбрать материалы на жестком диске ПК участника и нажать кнопку **Открыть**.
7. В зависимости от качества Интернет соединения и объема загружаемых материалов процесс загрузки может занять от 1-2 минут до нескольких часов.



Не включайте компьютер и не закрывайте окно браузера в течение всего процесса загрузки. После окончания загрузки Яндекс.Диск сообщит вам о том, что файл успешно загружен.

8. Для выхода из системы Яндекс.Диск нужно нажать на надпись **LEkonkurs2014** в верхнем правом углу окна браузера и нажать **Выход**.

Информационное освещение конкурса

Вся информация о Конкурсе будет доступна на сайте [АУ УР "РЦИ и ОКО"](#) и на сайте [LEGO Education](#) на специально созданных страницах.

Все новости, анонсы, итоги Конкурса будут доступны в новостных разделах указанных сайтов, а также в группах LEGO Education Россия в социальных сетях Facebook, Vkontakte и Twitter.

По всем срочным вопросам участники Конкурса смогут отправить письмо на адрес LEkonkurs2014@yandex.ru.

Дополнительная информация

О наборе LEGO Education «Построй свою историю»

Набор «Построй свою историю» является практическим средством, способствующим совместной работе учеников при создании и пересказе историй с использованием кирпичиков ЛЕГО в качестве рабочего материала.

Набор «Построй свою историю» помогает ученикам освоить основу хорошо написанной истории, являясь прекрасным средством для анализа готовых историй или обсуждения особых и актуальных тем.

Специально разработанное для набора программное обеспечение StoryVisualizer связывает реальный и цифровой мир, позволяя ученикам записывать истории, придуманные ими визуально и творчески, активно вовлекая учеников не только в изучение тематики урока, но и в развитие языковых навыков.

Подробную информацию о наборах «Построй свою историю» вы найдете [на сайте LEGO Education Россия](#).

